

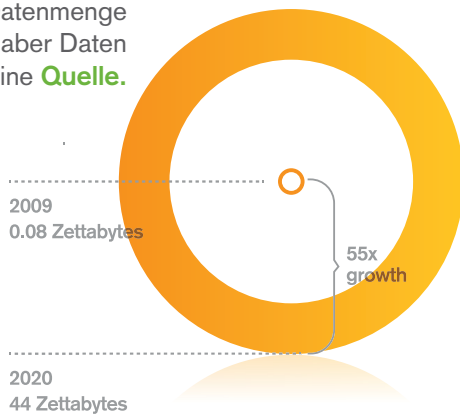


Qlik® Visual Analytics Plattform

Unsere Überzeugung

Qlik wurde auf Basis einer ganz einfachen Überzeugung gegründet: Business Intelligence wird optimiert, indem man die kollektive menschliche Intelligenz eines Unternehmen nutzbar macht. Daten sind nichts weiter als eine Quelle. Qlik bietet eine Visual Analytics Plattform, die Anwender in die Lage versetzt, ihre analytischen Fähigkeiten optimal einzusetzen. Mit dem **assoziativen Modell** von Qlik können diese die **ganze Geschichte erkennen, die in ihren Daten steckt**. Einfach gesagt: Unser Fokus liegt darauf, Anwendern zu ermöglichen, genau dann Einsichten und Klarheit zu gewinnen, wo diese die größte Wertschöpfung generieren – am Punkt der Entscheidung.

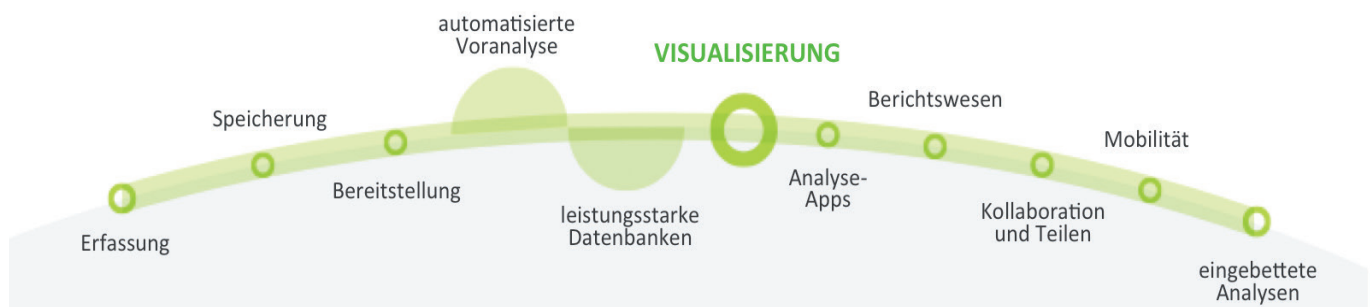
Die Datenmenge **explodiert** – aber Daten sind nur eine **Quelle**.



Es sind **Menschen**, die Entscheidungen treffen.
Es sind **Menschen**, die Daten auswerten.

Visualisierung allein ist nicht die Antwort

Qlik bringt eine komplett andere Perspektive in den Business-Intelligence-Markt, indem die Plattform Analytics für alle Anwender im Unternehmen zugänglich macht – und eben nicht nur einer geringen Anzahl von Datenexperten. Innerhalb eines Governed Framework, was die Enterprise-Skalierbarkeit und das Vertrauen in die IT stärkt, können sowohl einzelne Anwender als auch das gesamte Unternehmen ganz auf ihre getroffenen Entscheidungen vertrauen.



Breites Spektrum an Anforderungen und Analytics Use Cases für jedes Unternehmen

Warum unser Ansatz einzigartig ist

Was Qlik Ihnen zu bieten hat

Sehen Sie, was in Ihren Daten steckt

- Entscheiden Sie mit Überzeugung
- Assoziatives Modell über alle Daten hinweg
- Eine Analyseplattform für alle Anwender

Agilität durch Innovation

- Hervorragende Lösungen, die neue Maßstäbe setzen
- Führungsposition wird durch Innovation ausgebaut
- Verbesserte Performance von agilen, datengetriebenen Unternehmen

Partner für Ihren Erfolg

- Branchen- und lösungsorientierte Dienstleistungen
- Unsere Community, Ihr Erfolg
- Erfahrene Partner, zufriedene Kunden

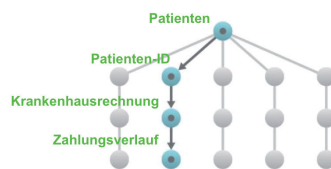
Nur allzu oft limitieren Business-Intelligence-Systeme die Agilität. Über agile und schnelle Systeme können Anwender sich konstant an sich verändernde Umgebungen anpassen und direkt die benötigten Lösungen bereitstellen. Deshalb fokussiert sich Qlik darauf, eine Plattform anzubieten, die mit der jeweiligen Gedankenwelt von Anwendern und Unternehmen Schritt hält bzw. sich dieser ganz leicht anpassen lässt.

Erkennen Sie die ganze Geschichte

Mit dem innovativen assoziativen Modell von Qlik, welches auf unserer patentierten Data Indexing Technology basiert, können Anwender über alle Datenquellen hinweg sämtliche möglichen Assoziationen in ihren Daten untersuchen – um nicht nur beantworten zu können, was passiert ist, sondern auch warum und was als nächstes passieren könnte. Das bedeutet, dass der Anwender nicht durch vordefinierte Hierarchien oder vorgefasste Meinungen, wie Daten miteinander in Beziehung stehen sollten, limitiert ist, sondern detailliert untersuchen kann, wie diese wirklich miteinander verknüpft sind.

Beispiel Gesundheitswesen

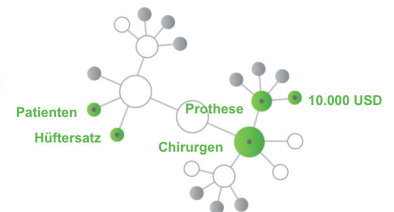
Lineare Datenvisualisierung



Die Folge der halben Geschichte: Sie reduzieren die Anzahl der Operationen.

im Vergleich zu

Assoziative Visual Analytics



Die Folge der ganzen Geschichte: Sie steigern die Effektivität der Eingriffe und behalten die Anzahl der Operationen bei.

Eine Plattform für Visual Analytics

Die Visual Analytics Plattform von Qlik unterstützt ein umfassendes Spektrum von Use Cases aus Business Intelligence und Analytics mit zentral eingesetzten Guided Analytics, Self Service Data Discovery und Embedded Analytics für alle Unternehmen oder Web-Applikationen.

Agilität für den Fachanwender, Vertrauen und Skalierbarkeit für die IT

Qlik bietet Agilität für das Business – von Upstream Data Sourcing und Datenvorbereitung über Visualisierung und hochentwickelte Analytics hin zu Downstream Collaboration und Reporting. Das Wichtigste: All dies findet innerhalb eines Governed Framework statt, wodurch die Enterprise-Skalierbarkeit und dadurch das Vertrauen der IT gestärkt wird.

Unsere moderne Analytics Plattform

Unsere Lösungen

- **Qlik Sense**
Visual Analytics Plattform der nächsten Generation – bietet Governed Self Service Visual Analytics, Erstellen von Guided Analytics Applications und Embedded Analytics für Einzelanwender, Gruppen und Unternehmen
- **Qlik Sense Cloud**
Cloud-Angebot für Qlik Sense – ermöglicht Teilen, Untersuchen und Erstellen von Qlik Sense Apps in der Cloud
- **QlikView**
Bewährte, marktführende Data Discovery Plattform für schnell zu entwickelnde, hoch interaktive Guided Analytics Applications und Dashboards, die individuell an die jeweiligen Business-Herausforderungen angepasst werden können
- **Qlik Analytics Platform**
Developer-Plattform zum Erstellen visueller Analysen und Guided Applications
- **QlikView NPrinting**
Marktführende Anwendung zum Generieren und Verteilen von Reports für QlikView
- **Qlik DataMarket**
Das Abonnement-basierte (DaaS) Datenangebot von Qlik bietet Zugang zu einer großen Anzahl öffentlicher und syndizierter Datenquellen direkt innerhalb der Qlik-Produkte

Das Portfolio von Qlik ist darauf fokussiert, visuelle Analysen am Punkt der Entscheidung zu liefern. Unsere Agilität durch Innovation basiert auf drei Säulen: Analytics, Daten und Cloud.

Unser BI-Portfolio



Analyse

Geführt/Guided, eingebettet, Self-Service, kooperativ



Daten

Zugang, Smart Load, Governed Data, Big Data



Cloud

Erstellen und Teilen, verwaltete Cloud, Value Added Services, Ökosystem



Sense



QlikView



Sense Cloud



QlikView NPrinting



DataMarket

Qlik | Analytics Platform

Associative Engine Technology, APIs, Toolkit

- **Analytics** umfasst alles, was wir rund um Guided Analytics, Self-Service-Datenvisualisierung und Reporting / Collaborative Analytics bieten.
- **Daten** beinhaltet Zugänge und Konnektivität, Self-Service-Datenvorbereitung mit Smart Load und Governed Load, Big Data und mehr.
- **Cloud** umfasst alles, was wir in der Cloud bieten – inklusive unseres SaaS-Angebotes zum Erstellen und Teilen in der Cloud mit Qlik Sense Cloud, unserer Managed Cloud Angebote durch Partner, das weitere Cloud-Ökosystem und die Infrastruktur sowie unsere Cloud-basierten Value Added Services wie dem Qlik DataMarket.

Diese drei Fokus-Bereiche steigern den Wert unserer Produkte und letztendlich auch der zugrundeliegenden Plattform, auf der all unsere Lösungen basieren. Diese Produkte laufen auf der Qlik Analytics Plattform, die auch unsere Associative Data Indexing Engine sowie APIs und Toolkits beinhaltet. Das Associative Data Indexing ermöglicht das einzigartige, hoch interaktive Arbeiten mit Qlik-Produkten – Anwender können über mehrere Datenquellen hinweg intuitiv die Beziehungen zwischen ihren Daten erkunden, die mit hierarchischen oder Abfrage-basierten Ansätzen verborgen geblieben wären.

Ihr Erfolg ist unser Erfolg

Das sagen unsere Kunden:

IMMOBILIEN SCOUT24

„Wir haben alle Funktionalitäten von Qlik Sense – inklusive der neuen Entwicklerplattform Qlik Branch – gemeinsam mit unseren Fachanwendern auf Herz und Nieren geprüft und sind beeindruckt!

Qlik Sense ermöglicht intuitive Self-Service-Datenvisualisierungen – beispielsweise die übersichtliche Darstellung unseres Immobilienangebotes in einer Kartenansicht.“

- Thorsten Becker
Teamleitung Team Data Engineering, IT Data & Analytics, Immobilien Scout GmbH

CITTI

„Durch Qlik Sense entwickeln wir Anwendungen nur einmal und haben dann automatisch auf unterschiedlichsten Endgeräten optimierte Visualisierungen. Das ist Entlastung der IT, wie wir sie lieben.“

- Bernd Andresen
Programmierung/Datenbankadministration, CITTI Handelsgesellschaft mbH & Co. KG

Unserem Anspruch zur stetigen Innovation tragen wir auch weiterhin Rechnung, um unseren Anwendern herausragende Funktionalitäten zu bieten – etwa in den Bereichen Smart Search, Smart Visualizations, responsives mobiles Design sowie Datensicherheit und Governance. Unser Investment in Innovation hat sich ausgezahlt – in Form von Zehntausenden von Kunden, deren Business nun agiler und datengetriebener läuft und die sich die kollektive Power menschlicher Intelligenz zunutze machen.

Die Technologie ist jedoch nur ein Teil der Geschichte. Der Erfolg unserer Kunden ist unser wichtigstes Anliegen. Qlik bietet dem Markt spezifische Erfahrung auf Branchen- und Funktions-Level und liefert den Kunden Lösungen, damit diese ihre globalen Herausforderungen meistern können. Unser erweitertes Ökosystem beinhaltet eine globale User Community mit über 100.000 Mitgliedern sowie einen Marketplace für das Teilen von Applikationen, Daten und Wissen. Mit mehr als 1.700 engagierten und erfahrenen Partnern weltweit und mehr als 37.000 begeisterten Kunden bewegt sich Qlik regelmäßig an der Spitze unabhängiger Umfragen zum Thema Kundenzufriedenheit und Wertschöpfung aus den Qlik-Lösungen.



Weitere Informationen

- Weitere Informationen und Download von Qlik-Produkten unter qlik.de.

© 2016 QlikTech International AB. Alle Rechte vorbehalten. Qlik®, Qlik Sense®, QlikView®, QlikTech®, Qlik® Cloud, Qlik® DataMarket, Qlik® Analytics Platform und die Qlik-Logos sind Warenzeichen oder eingetragene Warenzeichen von QlikTech International AB in verschiedenen Ländern. Alle anderen hier genannten Marken und Logos sind Warenzeichen oder eingetragene Warenzeichen der jeweiligen Unternehmen.